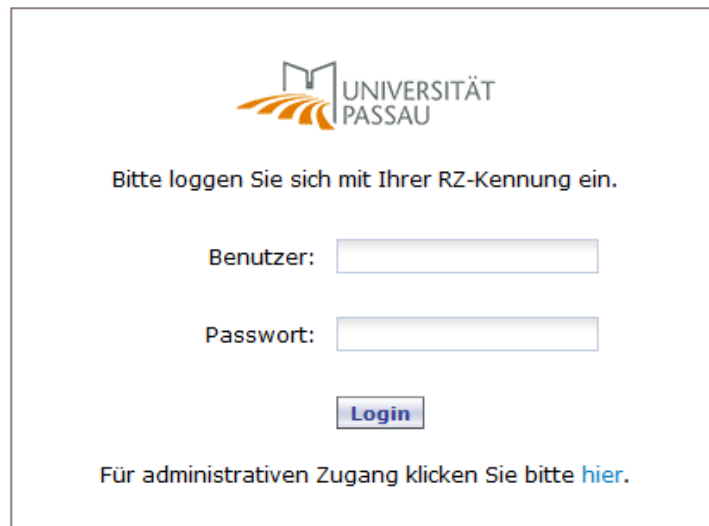


FIS: Projektdaten verwalten

Im Forschungsinformationssystem anmelden

Melden Sie sich unter forschung.uni-passau.de mit Ihrer ZIM-Kennung im Forschungsinformationssystem (FIS) an.

CONVERIS



CONVERIS 4.7 build 17888

Anmeldung am Forschungsinformationssystem

Gespeicherte Projekte und Publikationen einsehen

Übersicht über Ihre Projekte aufrufen

Nach der Anmeldung erhalten Sie eine Übersicht über Ihre im Forschungsinformationssystem gespeicherten Projekte und Publikationen. Klicken Sie auf [Alle zeigen](#) (1), um eine Liste Ihrer Projekte aufzurufen.

Startseite im Forschungsinformationssystem

Sie erhalten nun eine tabellarische Übersicht Ihrer Forschungsprojekte im Forschungsinformationssystem. In dieser Ansicht werden Ihnen der Projektname, der Projekttyp, der Status des Projekts, der Status der Veröffentlichung des Projekts sowie das Datum der letzten Aktualisierung angezeigt. Detaillierte Informationen zu einem bestimmten Forschungsprojekt können Sie einsehen, indem Sie auf den Projektnamen klicken (2).

Projektname / Akronym	Projekttyp	Status	Veröffentlicht	Aktualisiert
Musterprojekt 0 2	National	Bewilligt	Ja	12.05.2014

Projektübersicht im Forschungsinformationssystem




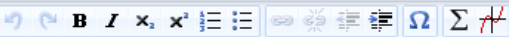
Informationen zu einem Forschungsprojekt abrufen

Im Forschungsinformationssystem sind vielfältige Informationen rund um Ihr Forschungsprojekt erfasst. Von den allgemeinen Angaben über die Mittelgeber bis hin zu vorhandenen Anträgen und Verträgen. Dunkelgrau hinterlegte Felder können Sie nicht bearbeiten. Falls Sie hier Änderungswünsche haben, können Sie sich gerne an die Abteilung Forschungsförderung wenden.

Projektbeschreibungen eingeben


Im Reiter **3. Inhalt** (3) können Sie eine **wissenschaftliche Beschreibung** Ihres Forschungsprojekts jeweils in deutscher und in englischer Sprache hinterlegen. Diese Texte können Sie über das Daten aus Converis-Plug-In auf Ihren Internetseiten anzeigen lassen, sobald das Projekt den Status **Veröffentlicht** hat.

Status: Bewilligt
Musterprojekt 0


1. Allgemein	<p>Projekthalt</p> <p>Die Überschrift wird in der Teaser-Ansicht auf der Website angezeigt. Sollte diese nicht vorhanden sein, wird alternativ der Projekt-Titel ausgegeben.</p> <p>Überschrift:  Musterprojekt 0</p> <p>Überschrift:  Sample project 0</p> <p>Allgemeine Beschreibung: </p> <p>Dieser Text dient der öffentlichen Darstellung.</p> <p></p> <p>Lorem ipsum dolor sit amet, consetetur sadipscing elitr, sed diam nonumy eirmod tempor invidunt ut labore et dolore magna aliquyam erat, sed diam voluptua. At vero eos et accusam et justo duo dolores et ea rebum. Stet clita kasd gubergren, no sea takimata sanctus est Lorem ipsum dolor sit amet. Lorem ipsum dolor sit amet, consetetur sadipscing elitr, sed diam nonumy eirmod tempor invidunt ut labore et dolore magna aliquyam erat, sed diam voluptua. At vero eos et accusam et justo duo dolores et ea rebum. Stet clita kasd</p>
2. Mittelgeber	
3. Inhalt 3	
4. Finanzen	
5. Organisationen	
6. Personen	
7. Antrag	
8. Verträge	
9. Publikationen	
10. Presse	
11. Berechtigungen	


Projektbeschreibungen im Forschungsinformationssystem

Sie können darüber hinaus zu Ihrem Forschungsprojekt passende deutsche und englische Schlagwörter im Feld *Weitere Fachgebiete* eintragen.

Weitere Fachgebiete 

Bitte in folgender Form eingeben: Cloud-Computing, Papyrologie





Beschreibung des Forschungsprojekts mit Schlagwörtern

Bitte speichern Sie Ihre Änderungen mit einem Klick auf *Speichern* (4).

4