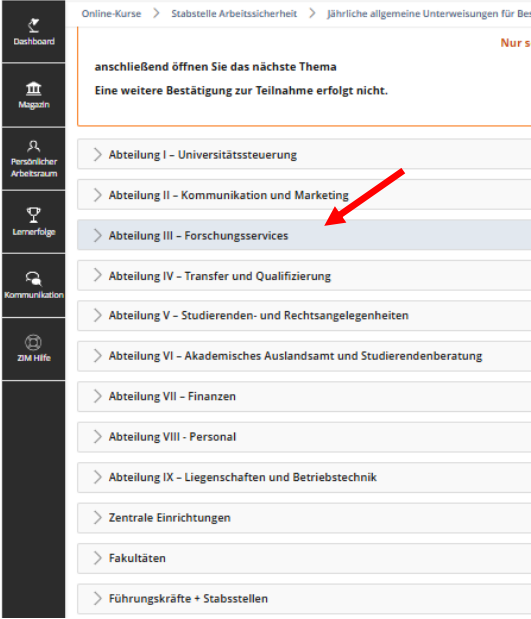
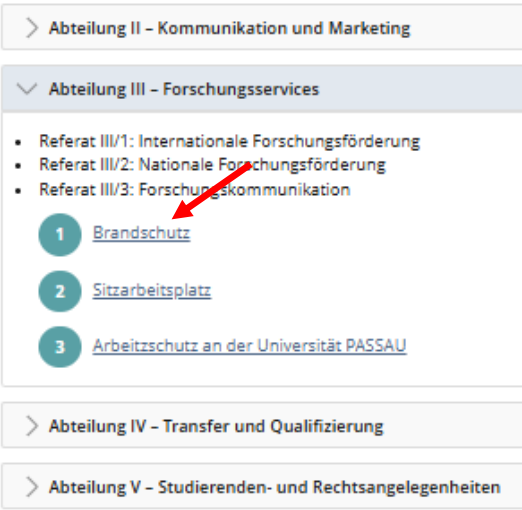
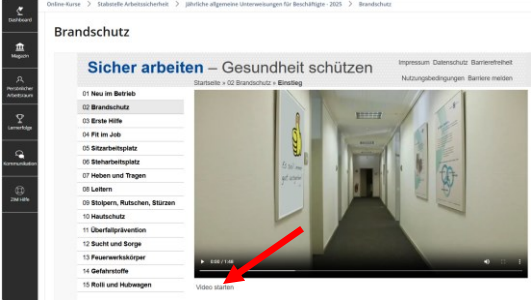
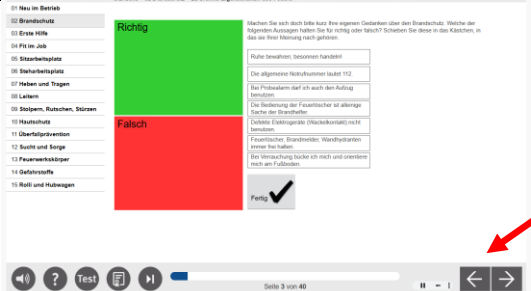
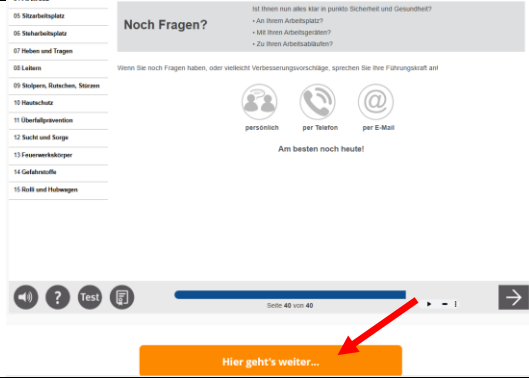
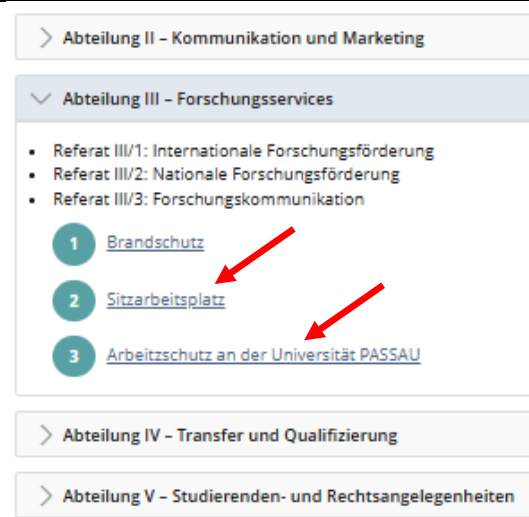

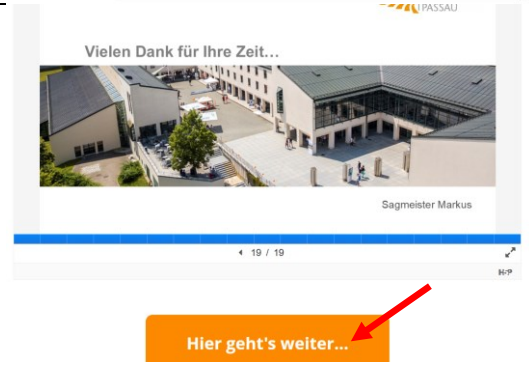


Wegweiser „Jährliche Unterweisung“

	Nach erfolgreicher Registrierung im ELIAS...
 <p>Online-Kurse > Stabstelle Arbeitssicherheit > Jährliche allgemeine Unterweisungen für Be...</p> <p>Nur s</p> <p>anschließend öffnen Sie das nächste Thema Eine weitere Bestätigung zur Teilnahme erfolgt nicht.</p> <ul style="list-style-type: none"> > Abteilung I - Universitätssteuerung > Abteilung II - Kommunikation und Marketing > Abteilung III - Forschungsservices > Abteilung IV - Transfer und Qualifizierung > Abteilung V - Studierenden- und Rechtsangelegenheiten > Abteilung VI - Akademisches Auslandsamt und Studierendenberatung > Abteilung VII - Finanzen > Abteilung VIII - Personal > Abteilung IX - Liegenschaften und Betriebstechnik > Zentrale Einrichtungen > Fakultäten > Führungskräfte + Stabsstellen 	<p>Bitte wählen Sie hier Ihre Zugehörigkeit...</p> <p>z.B. Abteilung 3</p>
 <p>> Abteilung II - Kommunikation und Marketing</p> <p>▼ Abteilung III - Forschungsservices</p> <ul style="list-style-type: none"> Referat III/1: Internationale Forschungsförderung Referat III/2: Nationale Forschungsförderung Referat III/3: Forschungskommunikation <ul style="list-style-type: none"> 1 <u>Brandschutz</u> 2 <u>Sitzarbeitsplatz</u> 3 <u>Arbeitsschutz an der Universität PASSAU</u> <p>> Abteilung IV - Transfer und Qualifizierung</p> <p>> Abteilung V - Studierenden- und Rechtsangelegenheiten</p>	<p>Klicken Sie bitte auf das 1. Feld „Brandschutz“</p>
 <p>Online-Kurse > Stabstelle Arbeitssicherheit > Jährliche allgemeine Unterweisungen für Beschäftigte - 2023 > Brandschutz</p> <p>Brandschutz</p> <p>Sicher arbeiten – Gesundheit schützen</p> <p>Startseite > 04 Brandschutz > Einladung</p> <p>Impressum Datenschutz Barrierefreiheit Nutzungsbedingungen Barriere melden</p> <p>01 Neu im Betrieb 02 Brandschutz 03 Erste Hilfe 04 Fit im Job 05 Sitzarbeitsplatz 06 Stahlarbeitsplatz 07 Heben und Tragen 08 Leisten 09 Stolpern, Rutschen, Stürzen 10 Hautschutz 11 Überfallprävention 12 Sucht und Sorge 13 Feuerwehreinrichtungen 14 Gefährstoffe 15 Roll- und Hubwagen</p> <p>Video starten</p>	<p>Aktivieren Sie die Präsentation mit „Video starten“</p>
 <p>01 Neu im Betrieb 02 Brandschutz 03 Erste Hilfe 04 Fit im Job 05 Sitzarbeitsplatz 06 Stahlarbeitsplatz 07 Heben und Tragen 08 Leisten 09 Stolpern, Rutschen, Stürzen 10 Hautschutz 11 Überfallprävention 12 Sucht und Sorge 13 Feuerwehreinrichtungen 14 Gefährstoffe 15 Roll- und Hubwagen</p> <p>Richtig</p> <p>Welchen Sie sich durch alle kurz Ihre eigenen Gedanken über den Brandschutz. Welche der folgenden Aussagen haben Sie für richtig oder falsch? Schreiben Sie diese in das Kästchen, in das die Ihre Meinung nach gehören.</p> <p>Ruhe bewahren, Besonnen handeln!</p> <p>Die allgemeine Notrufnummer lautet 112.</p> <p>Bei Problemen darf ich auch den Rufung überlassen.</p> <p>Die Bedienung der Feuerlöscher ist alleine Sache der Brandschutze.</p> <p>Defekte Elektrogeräte (Haarbleichkämm) nicht verwenden.</p> <p>Feuerlöscher, Brandmelder, Wandhydranten immer bei haben.</p> <p>Bei Veranlassung habe ich mich und anderen ernst am Fall melden.</p> <p>Falsch</p> <p>Fertig ✓</p> <p>Test</p> <p>Seite 3 von 40</p>	<p>Die komplette Präsentation bearbeiten</p>

Wegweiser „Jährliche Unterweisung“

	<p>Nach Erreichen der letzten Seite nach unten scrollen und „hier geht weiter“ anklicken</p>
	<p>Es geht weiter mit Punkt 2</p> <p>.... Anschließend Punkt 3</p>
	<p>Präsentation bearbeiten...</p>
	<p>Nach Erreichen der letzten Seite wieder: „hier geht's weiter“ klicken</p>

Eine weitere Aktion ist nicht notwendig

die erfolgreiche Teilnahme wurde bereits automatisch registriert.

Vielen Dank für Ihre Aufmerksamkeit