



Der Wegweiser zur Prüfung Ihres Wahlrechtes:

<https://campus.uni-passau.de/qisserver/pages/cs/sys/portal/hisinoneStartPage.faces?chco=y>

Das Campusportal der Universität Passau

[Startseite](#) [Bewerber/innen](#) [Studierende](#)

Auswahl eines bestimmten Portals

 <p>Bewerber/innen Hier können Sie eine Bewerbung auf einen Studienplatz abgeben.</p>	 <p>Studierende Sie studieren bereits an der Universität Passau, dann können Sie sich hier anmelden.</p>
-----------------------------------------------------------------------------------------------------------------------------------------------------------------------------------	------------------------------------------------------------------------------------------------------------------------------------------------------------------------------------------------------



Login für Studierende

[Zugangsdaten vergessen?](#)

[Mein Studium](#) [Studienangebot](#) [Benutzer-Informationen](#) [Lesezeichen](#)

Studienservice

[Bescheinigungen](#)


Imma-Bescheinigung SoSe 2019 PDF-Dokument 25.02.2019 14:07:13 [→](#)  

Aktionen

   **ist auszuwählen**

Öffnen von cm_2250097323168670038.pdf

Sie möchten folgende Datei öffnen:

 **cm_2250097323168670038.pdf**
Vom Typ: Adobe Acrobat Document
Von: <https://campus.uni-passau.de>

Wie soll Firefox mit dieser Datei verfahren?

Öffnen mit

Datei speichern

Für Dateien dieses Typs immer diese Aktion ausführen

Optionen können im Anwendungen-Fenster in den Firefox-Einstellungen geändert werden

Nach - **Studententyp** finden Sie Ihre **Fakultätszugehörigkeit**: